











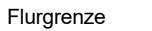

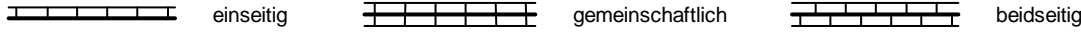
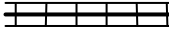
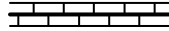


Zeichenerklärung

-  Flurstücksgrenze alt
-  Flurstücksgrenze neu (im Original in Rot)
-  Gebäude, Gebäude aus Befliegung
- Schwarz vorgefundenes Grenzzeichen, bestehende Grenze
- Rot neues Grenzzeichen, neue Grenze
- rot gekreuzt entferntes Grenzzeichen, wegfallende Grenze
-  Zeichen für Grenzpunkte die festgestellt, wiederhergestellt oder neu abgemarkt wurden
-  Ge - Gebäudeecke, Me - Mauerecke
-  Grenzstein, Kunststoffmarke, grenzsteinähnliches Grenzzeichen vorgefunden
Zusatz: ger. = gerade gerichtet
-  R - Rohr, RK - Rohr mit Kappe, B - Bolzen, N - Nagel, vorgefunden
-  Zaunsäule, -pfosten  Meißelzeichen
-  0,7 ER Lage von Grenzzeichen zum Gelände (hier: Bolzen in 0,7 m Höhe, Eisenrohr 0,4 m Tiefe)
-  auf vorgefundene Grenzstein neu aufgesetzt
-  nicht abgemarkter Grenzpunkt
-  Flurgrenze  Gemarkungsgrenze
-  einseitig  gemeinschaftlich  beidseitig

Skizze zur Grenzniederschrift

Diese Skizze ist ein Bestandteil der Grenzniederschrift vom Antragsnummer: _____ Gemarkung: _____ Flur: _____

